

# Agmar

AGMAR DRZWI Mariusz Pasztaleniec Spółka Komandytowa  
Chwałowice 97  
37-455 Radomyśl nad Sanem

KRS: 0000768917  
NIP: 865-257-07-33  
REGON: 382410839

[www.agmar.biz.pl](http://www.agmar.biz.pl)



Producent szyb zespolonych firma **ellART**  
[www.ellart.pl](http://www.ellart.pl)

#### PRZEDSTAWICIEL HANDLOWY REGIONU

- podkarpackiego
- lubelskiego
- mazowieckiego
- podlaskiego
- łódzkiego

+48 606 451 331

marketing@agmar.biz.pl

#### KIEROWNIK PRODUKCJI

+48 882 432 863

damian@agmar.biz.pl

#### DZIAŁ WYCEN

+48 539 097 962

info@agmar.biz.pl

#### KSIĘGOWOŚĆ

+48 532 460 829

ksiegowosc@agmar.biz.pl

#### PRZEDSTAWICIEL HANDLOWY REGIONU

- małopolskiego
- świętokrzyskiego
- śląskiego
- opolskiego

+48 660 598 805

m.zbydniowski@agmar.biz.pl

#### DZIAŁ LOGISTYKI

+48 539 098 253

transporty@agmar.biz.pl

#### DZIAŁ SPRZEDAŻY

15 845 37 19  
+48 668 221 500

biuro@agmar.biz.pl

#### SERWIS

+48 795 127 509

serwis@agmar.biz.pl



# Agmar

DRZWI DREWNIANE

# 2025

# KATALOG DRZWI WEWNĘTRZNYCH

KATALOG OBOWIĄZUJE OD DNIA **01.03.2025 R.**



# Agmar



O NAS  
POZNAJ DRZWI  
AGMAR

Drzwi, które tworzymy dla Państwa od 1998 roku, są wyjątkowe. Chronią to wszystko, co jest dla Was najcenniejsze, a jednocześnie reprezentują miejsce codziennego życia. Dlatego ważne jest, aby dobrać najlepsze z możliwych drzwi, które spełnią Wasze wszelkie wymagania, zarówno co do estetyki jak i funkcjonalności.

Nasze drzwi to produkt ekskluzywny. Tworzymy je z dbałością o estetykę, trwałość, ale też o środowisko przyrodnicze i przyszłe pokolenia. Chcemy się wyróżniać nie tylko nowoczesnymi wzorami, realizacją potrzeb klienta, ale też społeczną odpowiedzialnością, stąd nasze działania mające na celu połączenie nowoczesnego parku maszynowego ze stosowaniem odnawialnych źródeł. Energię wykorzystywaną do produkcji stolarki w dużym stopniu pozyskujemy z własnej farmy wiatrowej oraz paneli fotowoltaicznych

DLA  
WAS  
POSTAW NA  
JAKOŚĆ

Dbamy o to, aby nasze drzwi były zawsze odzwierciedleniem Państwa potrzeb, preferencji i oczekiwań.

**ZAPRASZAMY DO SKORZYSTANIA Z NASZEJ OFERTY!**



Drzwi firmy AGMAR są produkowane z tarcicy pozyskiwanej z lasów posiadających certyfikat FSC.

Jest to certyfikat potwierdzający, że gospodarka leśna jest prowadzona zgodnie z obowiązującymi przepisami: zrównoważonego rozwoju, zachowania trwałości lasów i ochrony przyrody.

KOLEKCJA  
**KLASYCZNA**

**01**

Strony 08 -19

Drzwi z wykończeniem prostym. Idealnie nadają się do nowoczesnych oraz

## **KLASYCZNYCH**

wnętrz.

KOLEKCJA  
**MODERN**

**02**

Strony 20 - 31

Specjalnie opracowana kolekcja dla osób, które szukają zupełnie

## **N O W Y C H**

i atrakcyjnych rozwiązań.

KOLEKCJA  
**SOFT LINE**

**03**

Strony 32 - 37

Drzwi z wykończeniem

## **SOFT LINE**

to świetny sposób na idealne dopełnienie każdego wnętrza.

AGIS	<b>12</b>
ALBA	<b>18</b>
AVENTO	<b>24</b>
CIVIS	<b>32</b>
CLARIS	<b>23</b>
DONTI	<b>20</b>
ELARA	<b>13</b>
GADES	<b>28</b>
HELIKE	<b>17</b>
INTIGO	<b>25</b>
JOKASTA	<b>16</b>
KAPAS	<b>08</b>

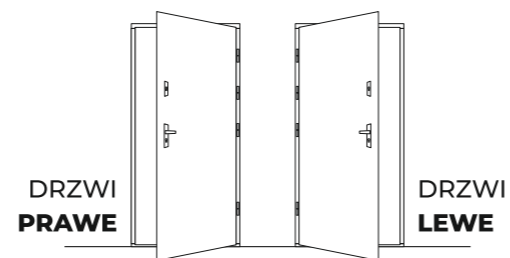
KORA	<b>30</b>
LEDA	<b>10</b>
LOFT	<b>26</b>
LUNA	<b>19</b>
MALOS	<b>36</b>
MIRANA	<b>22</b>
PRIMA	<b>15</b>
SENSO	<b>11</b>
SODALIS	<b>34</b>
SOLIS	<b>35</b>
VIPER	<b>31</b>



KONSTRUKCJA DRZWI **PRZYLGOWYCH** Ramowo-płycinowych



GRUBOŚĆ SKRZYDŁA  
40 mm



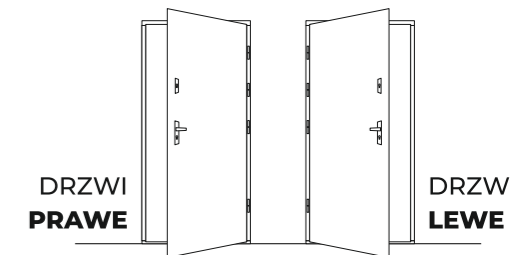
- 1. Kaseton ozdobny lub szyba
- 2. Naturalny obióg sosnowy lub dębowy
- 3. Ramiak sosnowy z drewna klejonego warstwowo o grubości 40 mm
- 4. Uszczelka
- 5. Ościeżnica przylgowa regulowana
- 6. Kątownik regulowany (zakres regulacji 25 mm)
- 7. Zawiasy regulowane



KONSTRUKCJA DRZWI **BEZPRZYLGOWYCH** Ramowo-płycinowych



GRUBOŚĆ SKRZYDŁA  
40 mm



- 1. Szyba lub płytina
- 2. Naturalny obióg sosnowy lub dębowy
- 3. Ramiak sosnowy z drewna klejonego warstwowo o grubości 40 mm
- 4. Uszczelka
- 5. Ościeżnica bezprzylgowa regulowana
- 6. Kątownik regulowany (zakres regulacji 25 mm)
- 7. Zawiasy chowane



Do drzwi bezprzylgowych stosujemy wyłącznie klamki na szyldzie dzielonym.



**MODEL  
KAPAS**

WYKOŃCZENIE proste  
SZYBA lub PŁYCINA  
OPASKI RETRO

**KOLEKCJA  
KLASYCZNA**

**01**

Drzwi z wykończeniem prostym. Idealnie nadają się do nowoczesnych oraz **KLASYCZNYCH** wnętrz.



**MODEL  
KAPAS I**



**MODEL  
KAPAS II**



**MODEL  
KAPAS III**



**MODEL  
KAPAS**



	40 mm PRZYLGOWE	40 mm BEZPRZYLGOWE
SOSNA	<b>2 500 ZŁ</b>	<b>2 700 ZŁ</b>
DĄB	<b>2 700 ZŁ</b>	<b>2 900 ZŁ</b>

MODEL  
**LEDA III**



MODEL  
**LEDA II**



MODEL  
**LEDA I**



MODEL  
**LEDA**



MODEL  
**LEDA IV**

WYKOŃCZENIE proste  
SZYBA lub PŁYCINA

	40 mm PRZYLGOWE	40 mm BEZPRZYLGOWE
SOSNA	<b>2 500 ZŁ</b>	<b>2 700 ZŁ</b>
DĄB	<b>2 700 ZŁ</b>	<b>2 900 ZŁ</b>

MODEL  
**SENSO**



MODEL  
**SENSO III**



MODEL  
**SENSO II**



MODEL  
**SENSO IV**



MODEL  
**SENSO I**

WYKOŃCZENIE proste  
SZYBA lub PŁYCINA

	40 mm PRZYLGOWE	40 mm BEZPRZYLGOWE
SOSNA	<b>2 500 ZŁ</b>	<b>2 700 ZŁ</b>
DĄB	<b>2 700 ZŁ</b>	<b>2 900 ZŁ</b>





MODEL  
**AGIS II**



MODEL  
**AGIS V**



MODEL  
**AGIS III**



MODEL  
**AGIS IV**



MODEL  
**AGIS I**

WYKOŃCZENIE proste  
SZYBA lub PŁYCINA

	40 mm PRZYLGOWE	40 mm BEZPRZYLGOWE
SOSNA	<b>2 500 ZŁ</b>	<b>2 700 ZŁ</b>
DĄB	<b>2 700 ZŁ</b>	<b>2 900 ZŁ</b>



MODEL  
**ELARA III**



MODEL  
**ELARA II**



MODEL  
**ELARA I**



MODEL  
**ELARA**



MODEL  
**ELARA IV**

WYKOŃCZENIE proste  
SZYBA lub PŁYCINA

	40 mm PRZYLGOWE	40 mm BEZPRZYLGOWE
SOSNA	<b>2 500 ZŁ</b>	<b>2 700 ZŁ</b>
DĄB	<b>2 700 ZŁ</b>	<b>2 900 ZŁ</b>



MODEL  
**PRIMA II**



MODEL  
**PRIMA**



MODEL  
**PRIMA I**



MODEL  
**PRIMA IV**



MODEL  
**PRIMA III**

WYKOŃCZENIE proste  
SZYBA lub PŁYCINA

	40 mm PRZYLGOWE	40 mm BEZPRZYLGOWE
SOSNA	<b>2 500 ZŁ</b>	<b>2 700 ZŁ</b>
DĄB	<b>2 700 ZŁ</b>	<b>2 900 ZŁ</b>



MODEL  
**JOKASTA II**

MODEL  
**JOKASTA**

MODEL  
**JOKASTA III**

MODEL  
**JOKASTA IV**



MODEL  
**JOKASTA I**

WYKOŃCZENIE proste  
SZYBA lub PŁYCINA

	40 mm PRZYLGOWE	40 mm BEZPRZYLGOWE
SOSNA	<b>2 500 ZŁ</b>	<b>2 700 ZŁ</b>
DĄB	<b>2 700 ZŁ</b>	<b>2 900 ZŁ</b>



MODEL  
**HELIKE II**

MODEL  
**HELIKE III**

MODEL  
**HELIKE IV**

MODEL  
**HELIKE**



MODEL  
**HELIKE I**

WYKOŃCZENIE proste  
SZYBA lub PŁYCINA

	40 mm PRZYLGOWE	40 mm BEZPRZYLGOWE
SOSNA	<b>2 500 ZŁ</b>	<b>2 700 ZŁ</b>
DĄB	<b>2 700 ZŁ</b>	<b>2 900 ZŁ</b>






MODEL  
**ALBA I**



MODEL  
**ALBA II**



MODEL  
**ALBA III**



MODEL  
**ALBA IV**



MODEL  
**ALBA**

WYKOŃCZENIE proste  
SZYBA lub PŁYCINA

	40 mm PRZYLGOWE	40 mm BEZPRZYLGOWE
SOSNA	<b>2 500 ZŁ</b>	<b>2 700 ZŁ</b>
DĄB	<b>2 700 ZŁ</b>	<b>2 900 ZŁ</b>



MODEL  
**LUNA III**



MODEL  
**LUNA IV**



MODEL  
**LUNA**



MODEL  
**LUNA II**



MODEL  
**LUNA I**

WYKOŃCZENIE proste  
SZYBA lub PŁYCINA

	40 mm PRZYLGOWE	40 mm BEZPRZYLGOWE
SOSNA	<b>2 500 ZŁ</b>	<b>2 700 ZŁ</b>
DĄB	<b>2 700 ZŁ</b>	<b>2 900 ZŁ</b>



KOLEKCJA **MODERN**

02

Specjalnie opracowana kolekcja dla osób, które szukają zupełnie **NOWYCH** i atrakcyjnych rozwiązań.

MODEL **DONTI**

WYKOŃCZENIE proste  
**FREZ** jednostronny




KOLEKCJA **MODERN** Drewniane Drzwi Wewnętrzne


MODEL **DONTI I**




MODEL **DONTI II**



MODEL **DONTI III**



MODEL **DONTI IV**



**FREZ** jednostronny

	40 mm PRZYLGOWE	40 mm BEZPRZYLGOWE
SOSNA	<b>2 500 ZŁ</b>	<b>2 700 ZŁ</b>
DAB	<b>2 700 ZŁ</b>	<b>2 900 ZŁ</b>

\*Ceny dotyczą drzwi w kolorze standardowym





MODEL  
**MIRANA I**

MODEL  
**MIRANA II**

MODEL  
**MIRANA III**

MODEL  
**MIRANA IV**



MODEL  
**MIRANA**

WYKOŃCZENIE proste  
**FREZ** jednostronny



	40 mm PRZYLGOWE	40 mm BEZPRZYLGOWE
SOSNA	<b>2 500 ZŁ</b>	<b>2 700 ZŁ</b>
DĄB	<b>2 700 ZŁ</b>	<b>2 900 ZŁ</b>

MODEL  
**CLARIS I**

MODEL  
**CLARIS II**

MODEL  
**CLARIS III**

MODEL  
**CLARIS IV**



MODEL  
**CLARIS**

WYKOŃCZENIE proste  
**FREZ** jednostronny

	40 mm PRZYLGOWE	40 mm BEZPRZYLGOWE
SOSNA	<b>2 500 ZŁ</b>	<b>2 700 ZŁ</b>
DĄB	<b>2 700 ZŁ</b>	<b>2 900 ZŁ</b>




MODEL  
**AVENTO I**

MODEL  
**AVENTO II**

MODEL  
**AVENTO III**

MODEL  
**AVENTO IV**



MODEL  
**AVENTO**

WYKOŃCZENIE proste  
**INOX** jednostronny




	40 mm PRZYLGOWE	40 mm BEZPRZYLGOWE
SOSNA	<b>2 900 ZŁ</b>	<b>3 100 ZŁ</b>
DĄB	<b>3 100 ZŁ</b>	<b>3 300 ZŁ</b>

MODEL  
**INTIGO I**

MODEL  
**INTIGO II**

MODEL  
**INTIGO III**

MODEL  
**INTIGO IV**



MODEL  
**INTIGO**

WYKOŃCZENIE proste  
**INOX** jednostronny

	40 mm PRZYLGOWE	40 mm BEZPRZYLGOWE
SOSNA	<b>2 750 ZŁ</b>	<b>2 950 ZŁ</b>
DĄB	<b>2 950 ZŁ</b>	<b>3 150 ZŁ</b>





**MODEL  
LOFT**

WYKONCZENIE proste

**MODEL  
LOFT IV**




**MODEL  
LOFT III**



**MODEL  
LOFT I**




**MODEL  
LOFT II**




**SZYBA** mleczna **LOFT**  
**SZPROSY** malowane wewnątrz szybowo  
Dostępne we wszystkich **KOLORACH RAL**  
**WYCENA INDYWIDUALNA**

	40 mm PRZYLGOWE	40 mm BEZPRZYLGOWE
SOSNA	<b>3 400 ZŁ</b>	<b>3 600 ZŁ</b>
DAB	<b>3 600 ZŁ</b>	<b>3 800 ZŁ</b>






MODEL  
GADES I



MODEL  
GADES II



MODEL  
GADES III



MODEL  
GADES IV



MODEL  
GADES

WYKOŃCZENIE proste  
SZYBA lub PŁYCINA

	40 mm PRZYLGOWE	40 mm BEZPRZYLGOWE
SOSNA	<b>2 500 ZŁ</b>	<b>2 700 ZŁ</b>
DAB	<b>2 700 ZŁ</b>	<b>2 900 ZŁ</b>



MODEL  
**KORA VI**

MODEL  
**KORA**

MODEL  
**KORA III**

MODEL  
**KORA IV**



MODEL  
**KORA V**

WYKOŃCZENIE proste  
**LAKOBEL** jednostronny

	40 mm PRZYLGOWE	40 mm BEZPRZYLGOWE
SOSNA	<b>2 700 ZŁ</b>	<b>2 900 ZŁ</b>
DĄB	<b>2 900 ZŁ</b>	<b>3 100 ZŁ</b>



MODEL  
**VIPER III**

MODEL  
**VIPER II**

MODEL  
**VIPER I**

MODEL  
**VIPER**



MODEL  
**VIPER IV**

WYKOŃCZENIE proste  
**SZYBA** lub **PŁYCINA**

	40 mm PRZYLGOWE	40 mm BEZPRZYLGOWE
SOSNA	<b>2 800 ZŁ</b>	<b>3 000 ZŁ</b>
DĄB	<b>3 000 ZŁ</b>	<b>3 200 ZŁ</b>





KOLEKCJA  
**SOFT LINE**  
**03**

Drzwi z wykończeniem  
**SOFT LINE**  
to świetny sposób na  
idealne dopełnienie  
każdego wnętrza.

MODEL  
**CIVIS IV**

WYKOŃCZENIE soft line  
SZYBA lub PŁYCINA  
OPASKI RETRO

MODEL  
**CIVIS III**



MODEL  
**CIVIS**



MODEL  
**CIVIS I**



MODEL  
**CIVIS II**



	40 mm PRZYLGOWE	40 mm BEZPRZYLGOWE
SOSNA	<b>2 500 ZŁ</b>	<b>2 700 ZŁ</b>
DAB	<b>2 700 ZŁ</b>	<b>2 900 ZŁ</b>





MODEL  
**SODALIS**



MODEL  
**SODALIS II**



MODEL  
**SODALIS IV**



MODEL  
**SODALIS V**

MODEL  
**SODALIS I**

WYKOŃCZENIE soft line  
SZYBA lub PŁYCINA

	40 mm PRZYLGOWE	40 mm BEZPRZYLGOWE
SOSNA	<b>2 500 ZŁ</b>	<b>2 700 ZŁ</b>
DĄB	<b>2 700 ZŁ</b>	<b>2 900 ZŁ</b>



MODEL  
**SOLIS III**



MODEL  
**SOLIS I**



MODEL  
**SOLIS II**



MODEL  
**SOLIS IV**

MODEL  
**SOLIS**

WYKOŃCZENIE soft line  
SZYBA lub PŁYCINA

	40 mm PRZYLGOWE	40 mm BEZPRZYLGOWE
SOSNA	<b>2 500 ZŁ</b>	<b>2 700 ZŁ</b>
DĄB	<b>2 700 ZŁ</b>	<b>2 900 ZŁ</b>





MODEL  
**MALOS IV**

WYKOŃCZENIE soft line  
SZYBA lub PŁYCINA

MODEL  
**MALOS**



MODEL  
**MALOS I**



MODEL  
**MALOS II**



MODEL  
**MALOS III**




	40 mm PRZYLGOWE	40 mm BEZPRZYLGOWE
SOSNA	<b>2 500 ZŁ</b>	<b>2 700 ZŁ</b>
DAB	<b>2 700 ZŁ</b>	<b>2 900 ZŁ</b>





ZAWIAS REGULOWANY  
W TRZECH PŁASZCZYZNACH

20 mm



ZAWIAS DO DRZWI  
BEZPRZYLGOWYCH

Dostępne  
w kolorach:  
• Nikiel  
• Złoty - dopłata  
• Biały - dopłata  
• Czarny - dopłata



NAKŁADKA  
NA ZAWIAS

Dostępna w trzech kolorach:  
• Nikiel  
• Patyna  
• Czarny



ZAWIAS DO DRZWI  
REWERSYJNYCH

Dostępne  
w kolorach:  
• Nikiel  
• Złoty - dopłata  
• Biały - dopłata  
• Czarny - dopłata



WKŁADKA  
SYSTEM JEDNEGO KLUCZA

Dostępne  
w kolorach:  
• Nikiel  
• Patyna  
• Czarny



WIZJER

Dostępny w trzech  
kolorach:  
• Nikiel  
• Patyna  
• Czarny



OPADAJĄCY  
PRÓG ALUMINIOWY



TUNELE  
WENTYLACYJNE

Dostępne  
w kolorach:  
• Nikiel  
• Patyna  
• Biały  
• Czarny



## SYSTEM DRZWI PRZESUWNYCH

Jest dostępny z każdym modelem  
drzwi występującym w katalogu.

### WYCENA INDYWIDUALNA





# Metal-Bud

PRODUCENT KLAMEK



**CUBE Q SLIM**  
KLAMKA 170 ZŁ  
ROZETA KLUCZ/WKŁADKA 60 ZŁ  
ROZETA WC 90 ZŁ

Dostępne kolory:  
• Chrom Szorstkowany Mat  
• Chrom Błysk  
• Czarny  
• Mosiądz Błysk  
• Mosiądz Satynowany



**TOTAL Q**  
KLAMKA 205 ZŁ  
ROZETA KLUCZ/WKŁADKA 50 ZŁ  
ROZETA WC 90 ZŁ

Dostępne kolory:  
• Chrom Szorstkowany Mat  
• Chrom Błysk  
• Czarny  
• Mosiądz Błysk  
• Nikiel Szorstkowany Mat



**BELLA Q SLIM**  
KLAMKA 170 ZŁ  
ROZETA KLUCZ/WKŁADKA 60 ZŁ  
ROZETA WC 90 ZŁ

Dostępne kolory:  
• Chrom Szorstkowany Mat  
• Chrom Błysk  
• Czarny  
• Mosiądz Błysk  
• Mosiądz Satynowany




**QUBIK**  
KLAMKA 50 ZŁ

Dostępne kolory:  
• Czarny  
• Nikiel Szorstkowany

# Metal-Bud

PRODUCENT KLAMEK



**FEBE**  
KLAMKA 40 ZŁ

Dostępne kolory:  
• Nikiel Szorstkowany



**CAMILA**  
KLAMKA 180 ZŁ

Dostępne kolory:  
• Chrom Satyna  
• Patyna



**JULIA R**  
KLAMKA 160 ZŁ  
ROZETA KLUCZ/WKŁADKA 50 ZŁ  
ROZETA WC 80 ZŁ

Dostępne kolory:  
• Chrom Błysk  
• Czarny  
• Mosiądz Błysk



**LUNA Q**  
KLAMKA 150 ZŁ  
ROZETA KLUCZ/WKŁADKA 50 ZŁ  
ROZETA WC 90 ZŁ

Dostępne kolory:  
• Chrom Szorstkowany Mat  
• Chrom Błysk  
• Czarny  
• Mosiądz Błysk



**BELLA R SLIM**  
KLAMKA 160 ZŁ  
ROZETA KLUCZ/WKŁADKA 60 ZŁ  
ROZETA WC 90 ZŁ

Dostępne kolory:  
• Chrom Szorstkowany Mat  
• Chrom Błysk  
• Czarny  
• Mosiądz Błysk  
• Mosiądz Satynowany



**4154 55Q**  
KLAMKA 320 ZŁ  
ROZETA KLUCZ/WKŁADKA 100 ZŁ  
ROZETA WC 140 ZŁ

Dostępne kolory:  
• Chrom Satyna  
• Tytan  
• Nikiel Perła  
• Czarny  
• Corten

# TUPAI



**1967 55Q**  
KLAMKA 440 ZŁ  
ROZETA KLUCZ/WKŁADKA 100 ZŁ  
ROZETA WC 140 ZŁ

Dostępne kolory:  
• Złoto  
• Chrom  
• Chrom Satyna  
• Nikiel Perła  
• Czarny  
• Mosiądz Satyna Mat



**MAXIMA RT**  
KLAMKA 370 ZŁ  
ROZETA KLUCZ/WKŁADKA 70 ZŁ  
ROZETA WC 130 ZŁ

Dostępne kolory:  
• Biały Mat  
• Chrom Błysk  
• Chrom Szorstkowany Mat  
• Czarny Mat  
• Mosiądz  
• Mosiądz Mat  
• Gunmetal



**PRISMA RT**  
KLAMKA 480 ZŁ  
ROZETA KLUCZ/WKŁADKA 60 ZŁ  
ROZETA WC 100 ZŁ

Dostępne kolory:  
• Biały Mat  
• Chrom Błysk  
• Czarny Mat



**TIME R SLIM**  
KLAMKA 370 ZŁ  
ROZETA KLUCZ/WKŁADKA 80 ZŁ  
ROZETA WC 100 ZŁ

Dostępne kolory:  
• Czarny Mat  
• Mosiądz Satynowy



**3098 5S**  
KLAMKA 300 ZŁ  
ROZETA KLUCZ/WKŁADKA 90 ZŁ  
ROZETA WC 140 ZŁ

Dostępne kolory:  
• Chrom Satyna  
• Tytan  
• Nikiel Perła  
• Biały  
• Czarny  
• Corten



**4140 55Q**  
KLAMKA 320 ZŁ  
ROZETA KLUCZ/WKŁADKA 100 ZŁ  
ROZETA WC 140 ZŁ

Dostępne kolory:  
• Chrom Satyna  
• Tytan  
• Nikiel Perła  
• Czarny



**1967 5S**  
KLAMKA 420 ZŁ  
ROZETA KLUCZ/WKŁADKA 90 ZŁ  
ROZETA WC 140 ZŁ

Dostępne kolory:  
• Złoto  
• Chrom  
• Chrom Satyna  
• Nikiel Perła  
• Czarny  
• Mosiądz Satyna Mat



STANDARDOWA **PALETA KOLORÓW** Drzwi



INDYWIDUALNA STRUKTURA USŁOJENIA OKLEIN NATURALNYCH NIE GWARANTUJE POWTARZALNOŚCI BARW.

WYKOŃCZENIE **PARAMETRY TECHNICZNE**



ZESTAW PIELĘGNACYJNY DO DRZWI WEWNĘTRZNYCH

Usuwa plamy i kurz, tworzy warstwę chroniącą przed zabrudzeniami, odświeża lakierowane powierzchnie i nadaje im jedwabisty połysk. Zalecamy stosowanie systemu pielęgnacyjnego dwa razy w roku. Po starannym przeszlifowaniu powierzchni można bez problemu ponownie lakierować. Chronić przed mrozem. Trwałość w oryginalnym opakowaniu przynajmniej 3 lata.

Zawartość zestawu:

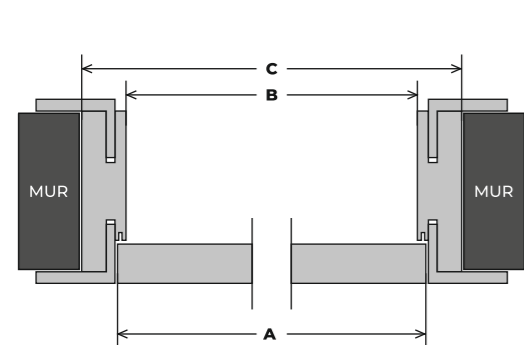
- ADLER Top-Cleaner 100 ml
- ADLER Door-Finish 100 ml
- Olej do pielęgnacji i konserwacji okuć 20 ml
- 1 szmatka do czyszczenia

**120 ZŁ**

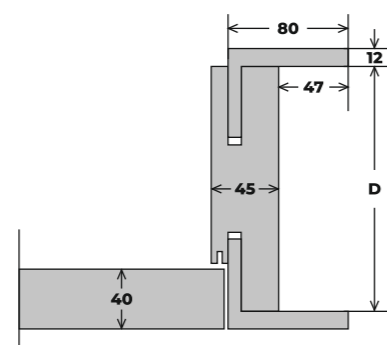
Wszelkie informacje zawarte w katalogu nie stanowią oferty w rozumieniu Kodeksu Cywilnego i są publikowane wyłącznie dla celów informacyjnych. W wypadku sprzedaży konsumenckiej w rozumieniu Ustawy z dn. 27 lipca 2002 „O szczególnych warunkach sprzedaży konsumenckiej oraz o zmianie Kodeksu cywilnego”, zawarte w niniejszym katalogu informacje nie stanowią zapewnienia w rozumieniu art. 4 ust. 3 Ustawy, jak również nie stanowią opisu towaru w rozumieniu art. 4 ust. 2 Ustawy. Agmar zastrzega sobie prawo wprowadzenia zmian bez uprzedzenia, w tym parametrów technicznych wykonywanych drzwi, ich wyposażenia, cen i specyfikacji.



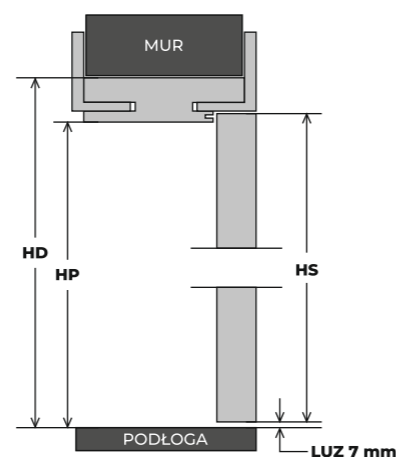
OŚCIEŻNICA  
DRZWI BEZPRZYLGOWYCH O WYMIARACH 92 cm x 210 cm



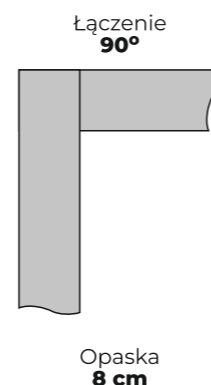
- A** - Szerokość skrzydła - 848 mm
- B** - Światło przejścia - 830 mm
- C** - Szerokość drzwi po zewnętrznej stronie ościeżnicy - 920 mm



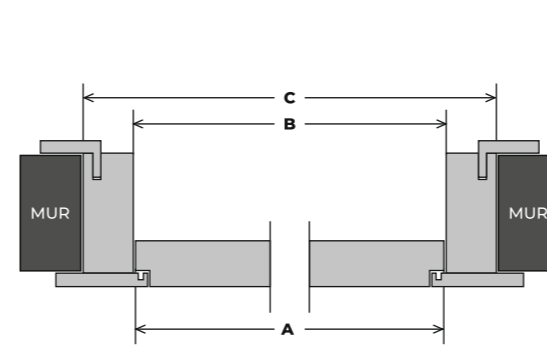
- D** - Szerokość futryny - 105 mm



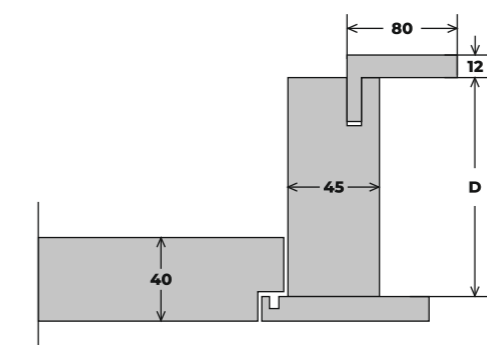
- HD** - Wysokość drzwi - 2100 mm
- HP** - Światło przejścia - 2055 mm
- HS** - Wysokość skrzydła - 2057 mm



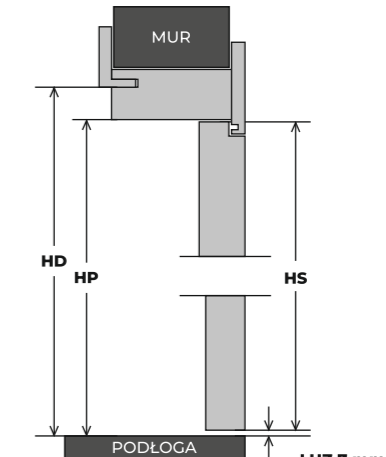
OŚCIEŻNICA  
DRZWI REWERSYJNYCH O WYMIARACH 92 cm x 210 cm



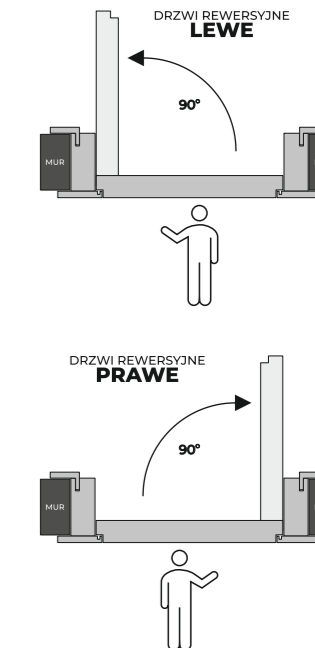
- A** - Szerokość skrzydła - 824 mm
- B** - Światło przejścia - 830 mm
- C** - Szerokość drzwi po zewnętrznej stronie ościeżnicy - 920 mm



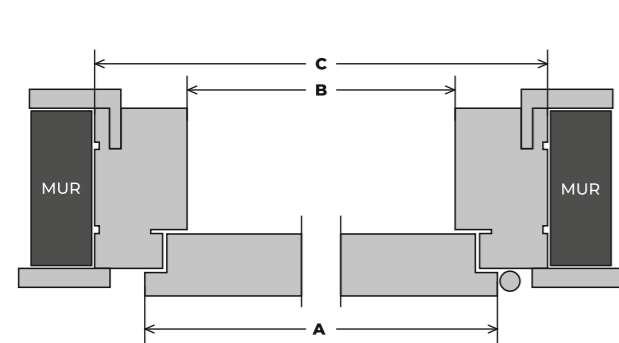
- D** - Szerokość futryny - 105 mm



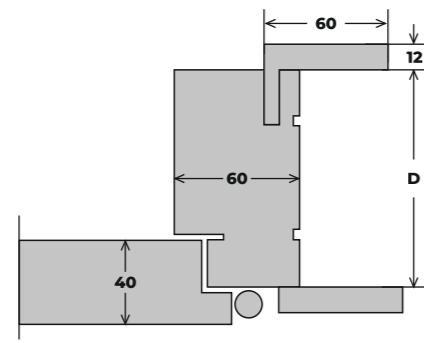
- HD** - Wysokość drzwi - 2100 mm
- HP** - Światło przejścia - 2055 mm
- HS** - Wysokość skrzydła - 2045 mm



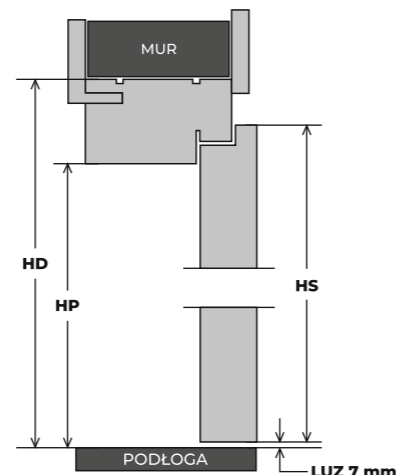
OŚCIEŻNICA  
DRZWI PRZYLGOWYCH O WYMIARACH 92 cm x 210 cm



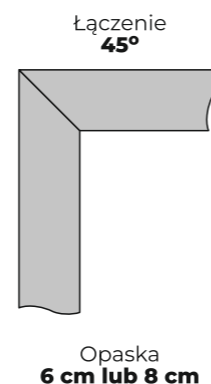
- A** - Szerokość skrzydła - 844 mm
- B** - Światło przejścia - 800 mm
- C** - Szerokość drzwi po zewnętrznej stronie ościeżnicy - 920 mm



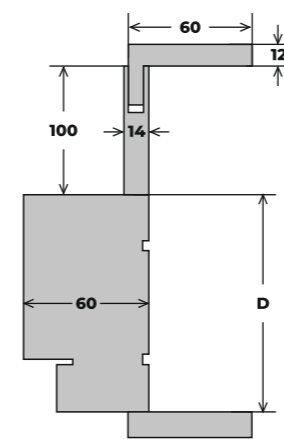
- D** - Szerokość futryny - 105 mm




- HD** - Wysokość drzwi - 2100 mm
- HP** - Światło przejścia - 2040 mm
- HS** - Wysokość skrzydła - 2055 mm



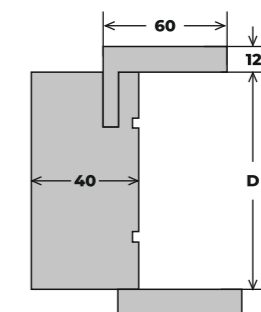
OŚCIEŻNICA  
OBUDOWA NA GLIF



- D** - Szerokość futryny - 105 mm



OŚCIEŻNICA  
REGULOWANA TYPU TUNEL



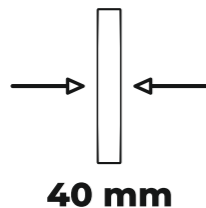
- D** - Szerokość futryny - 105 mm





## PARAMETRY TECHNICZNE DRZWI WEWNĘTRZNYCH RAMOWO-PŁYGINOWYCH PRZYLGOWYCH

GRUBOŚĆ  
SKRZYDŁA



40 mm

### WYPOSAŻENIE STANDARDOWE

- Skrzydło o grubości 40 mm
- Ościeżnica stała 105 mm x 60 mm
- Uszczelka na obwodzie ościeżnicy
- Szyba klejona bezpieczna mleczna / przezroczysta
- Jeden zamek (klucz, wkładka, wc)
- Dwa zawiasy regulowane w trzech płaszczyznach - nikiel
- Nakładki na zawiasy

### WYKOŃCZENIE

Lakierowanie system czteropowłokowy przy użyciu metody hydrodynamicznej farbami transparentnymi w 12 kolorach lub kolorami z palety RAL.

### SZKLENIE

Szyba klejona bezpieczna mleczna/przezroczysta

### WYMIARY

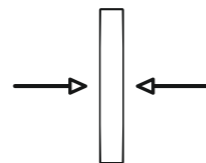
Drzwi dostępne są w wymiarach niestandardowych bez dopłat za nietypowy wymiar. Dopłata obejmuje wyłącznie drzwi: wyższe niż 210 cm i szersze niż 92 cm.

### WYMIARY WKŁADKI

- Drzwi Przyłgowe - 30/35
- Drzwi Bezprzyłgowe - 25/25

## PARAMETRY TECHNICZNE DRZWI WEWNĘTRZNYCH RAMOWO-PŁYGINOWYCH BEZPRZYLGOWYCH

GRUBOŚĆ  
SKRZYDŁA



40 mm

### WYPOSAŻENIE STANDARDOWE

- Skrzydło o grubości 40 mm
- Ościeżnica stała 105 mm x 45 mm
- Uszczelka na obwodzie ościeżnicy
- Szyba klejona bezpieczna mleczna / przezroczysta
- Jeden zamek magnetyczny (klucz, wkładka, wc) - nikiel
- Dwa chowane zawiasy - nikiel

## PARAMETRY TECHNICZNE WYPOSAŻENIA Dopłaty

DRZWI WEWNĘTRZNE PRZYLGOWE – ZAKRES REGULACJI Ościeżnica regulowana, komplet opasek 6 cm i komplet kątowników 6 cm.	
<b>SOSNA</b>	
od 105 mm do 145 mm	<b>730 ZŁ</b>
od 150 mm do 195 mm	<b>810 ZŁ</b>
od 200 mm do 245 mm	<b>890 ZŁ</b>
od 250 mm do 295 mm	<b>970 ZŁ</b>
od 300 mm do 345 mm	<b>1050 ZŁ</b>
od 350 mm do 400 mm	<b>1130 ZŁ</b>
<b>DĄB</b>	
od 105 mm do 145 mm	<b>820 ZŁ</b>
od 150 mm do 195 mm	<b>900 ZŁ</b>
od 200 mm do 245 mm	<b>980 ZŁ</b>
od 250 mm do 295 mm	<b>1060 ZŁ</b>
od 300 mm do 345 mm	<b>1140 ZŁ</b>
od 350 mm do 400 mm	<b>1220 ZŁ</b>
DRZWI WEWNĘTRZNE BEZPRZYLGOWE – ZAKRES REGULACJI Ościeżnica regulowana, komplet opasek 8 cm i komplet kątowników 8 cm.	
<b>SOSNA</b>	
od 105 mm do 145 mm	<b>870 ZŁ</b>
od 150 mm do 195 mm	<b>950 ZŁ</b>
od 200 mm do 245 mm	<b>1030 ZŁ</b>
od 250 mm do 295 mm	<b>1110 ZŁ</b>
od 300 mm do 345 mm	<b>1190 ZŁ</b>
od 350 mm do 400 mm	<b>1270 ZŁ</b>
<b>DĄB</b>	
od 105 mm do 145 mm	<b>960 ZŁ</b>
od 150 mm do 195 mm	<b>1040 ZŁ</b>
od 200 mm do 245 mm	<b>1120 ZŁ</b>
od 250 mm do 295 mm	<b>1200 ZŁ</b>
od 300 mm do 345 mm	<b>1280 ZŁ</b>
od 350 mm do 400 mm	<b>1360 ZŁ</b>

NR	RODZAJ DOPŁATY	CENA PRZY SKRZYDLE 100 MM
1.	Kolor z palety RAL	<b>500 ZŁ</b>
2.	Ościeżnica w kolorze RAL	<b>250 ZŁ</b>
3.	Dwukolorowe malowanie	<b>400 ZŁ</b>
4.	Drzwi przekraczające wymiary szerokość 92 cm oraz wysokość 210 cm, bez dostawki bocznej lub górnej	<b>+ 1 % ZA KAŻDY CM WARTOŚCI DRZWI</b>
5.	Felc dębowy	<b>+ 10 %</b>
6.	Dostawka stała w ościeżnicy przy szerokości drzwi do 140 cm	<b>+ 50 % WARTOŚCI DRZWI</b>
7.	Dostawka otwierana lub imitacja skrzydła przy szerokości drzwi do 140 cm	<b>+ 60 % WARTOŚCI DRZWI</b>
8.	Drzwi przesuwne	<b>WYCENA INDYWIDUALNA</b>
9.	Dostawki boczne przy szerokości drzwi powyżej 140 cm	<b>+ 1 % ZA KAŻDY CM WARTOŚCI DRZWI</b>
10.	Dostawka górna do wysokości drzwi 240 cm i szerokości 92 cm	<b>500 ZŁ</b>
11.	Dostawka górna do wysokości drzwi 240 cm i szerokości 140 cm	<b>600 ZŁ</b>
12.	Dostawka górna przy szerokości drzwi powyżej 140 cm i wysokości powyżej 240 cm	<b>+ 1 % ZA KAŻDY CM WARTOŚCI DOSTAWKI</b>
13.	Otwory wentylacyjne (3 sztuki)	<b>45 ZŁ</b>
14.	Tuleje wentylacyjne (3 sztuki)	<b>80 ZŁ</b>
15.	Podcięcie wentylacyjne 1 cm	<b>50 ZŁ</b>
16.	Próg drewniany 2 cm	<b>80 ZŁ</b>
17.	Ościeżnica <b>SOSNA / DĄB</b>	<b>300 ZŁ / 350 ZŁ</b>
18.	Tunelel	<b>CENA OŚCIEŻNICY + ZAKRES REGULACJI</b>
19.	Wkładka	<b>100 ZŁ</b>
20.	Okucia do drzwi bezprzyłgowych i rewersyjnych <b>CZARNE / BIAŁE / ŻŁOTE</b>	<b>50 ZŁ / 340 ZŁ / 450 ZŁ</b>
21.	Komplet opasek 6 cm na jedną stronę <b>SOSNA / DĄB</b>	<b>180 ZŁ / 200 ZŁ</b>
22.	Komplet kątowników 6 cm na jedną stronę <b>SOSNA / DĄB</b>	<b>180 ZŁ / 200 ZŁ</b>
23.	Komplet ćwierćwałków do drzwi przyłgowych na jedną stronę	<b>110 ZŁ</b>
24.	Komplet opasek 8 cm na jedną stronę <b>SOSNA / DĄB</b>	<b>240 ZŁ / 260 ZŁ</b>
25.	Komplet kątowników 8 cm na jedną stronę <b>SOSNA / DĄB</b>	<b>240 ZŁ / 260 ZŁ</b>
26.	Komplet ćwierćwałków do drzwi bezprzyłgowych na jedną stronę	<b>140 ZŁ</b>
27.	Komplet opasek RETRO 6 cm na jedną stronę <b>SOSNA / DĄB</b>	<b>250 ZŁ / 270 ZŁ</b>
28.	Komplet opasek RETRO 8 cm na jedną stronę <b>SOSNA / DĄB</b>	<b>300 ZŁ / 340 ZŁ</b>
30.	Panel poszerzający ościeżnice	<b>WYCENA INDYWIDUALNA</b>